



# 2024年3月期 決算説明資料

# AIDA

アイダエンジニアリング株式会社

# 連結業績ハイライト 《損益概要》

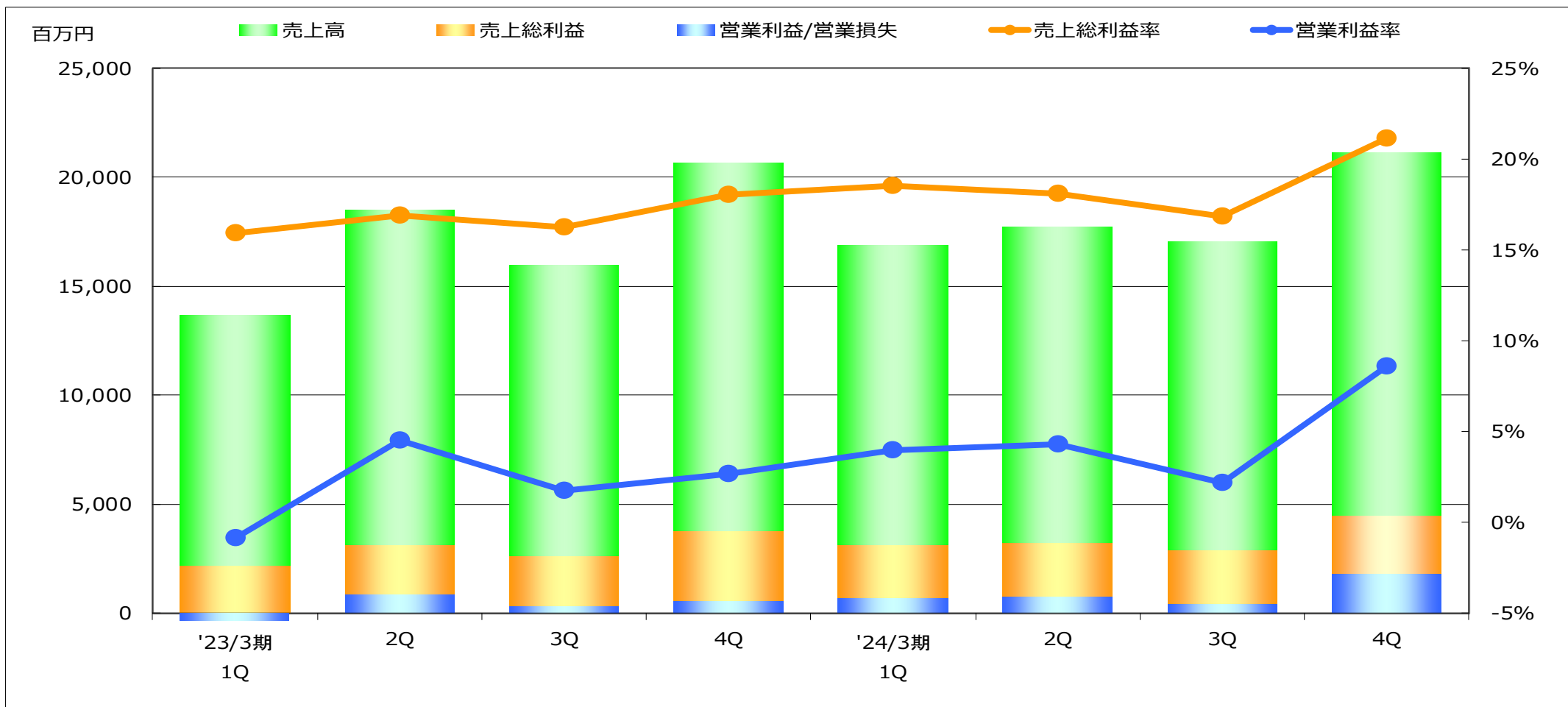
【単位：百万円】	2023年3月期	2024年3月期	対前年同期増減		営業利益増減要因 (単位：億円)
	累計実績	累計実績	金額	率	
受注高	83,994	79,105	△ 4,889	△ 5.8%	ミックス改善・案件採算改善 (除く為替影響、REJ) 14.3
売上高	68,795	72,742	3,947	5.7%	貸倒引当金繰入剥落 (販管費) 8.2
売上原価	57,168	59,086	1,918	3.4%	増収要因 (除く為替影響、REJ) 1.1
売上総利益 (粗利)	11,627	13,656	2,028	17.4%	為替影響 0.8
<売上総利益率 (粗利率)>	16.9%	18.8%		(+1.9P)	REJ営業利益増加 0.8
販売費及び一般管理費	10,087	10,041	△ 46	△ 0.5%	販管費増 (除く貸倒引当金影響、為替影響、REJ) △ 4.4
営業利益	1,540	3,615	2,075	134.7%	合計 20.8
<営業利益率>	2.2%	5.0%		(+2.7P)	
経常利益	1,710	3,595	1,885	110.2%	
税引前利益	1,964	4,233	2,268	115.5%	
親会社株主に帰属する当期純利益	1,295	2,808	1,512	116.8%	
【換算レート】	1USD	¥135.50	9.03	6.7%	
	1EUR	¥140.92	15.81	11.2%	

## 【概況】

前年度の高速プレス機駆け込み受注の反動減あるも受注堅調  
高速プレス機増と円安により増収、  
増収と製品ミックス改善等により増益

受注高	前年度における電気自動車向け高速プレス機の駆け込み受注の反動が響き前年同期比5.8%減となったが、かかる特殊要因を除けば受注は引き続き堅調に推移
売上高	電気自動車関連の高速プレス機の増加及び円安影響等により前年同期比5.7%増収
売上総利益 (粗利)	原材料費、外注費、物流費等の原価高騰や一部の大型案件で採算悪化があったものの、増収と製品ミックス改善により粗利率改善で前年同期比17.4%増益
営業利益	上記粗利増加要因及び昨年度計上した貸倒引当金の剥落により増益
親会社株主に帰属する当期純利益	上記粗利増加要因および有形固定資産や投資有価証券の売却益等により増益

# 四半期別 売上高・売上総利益・営業利益推移

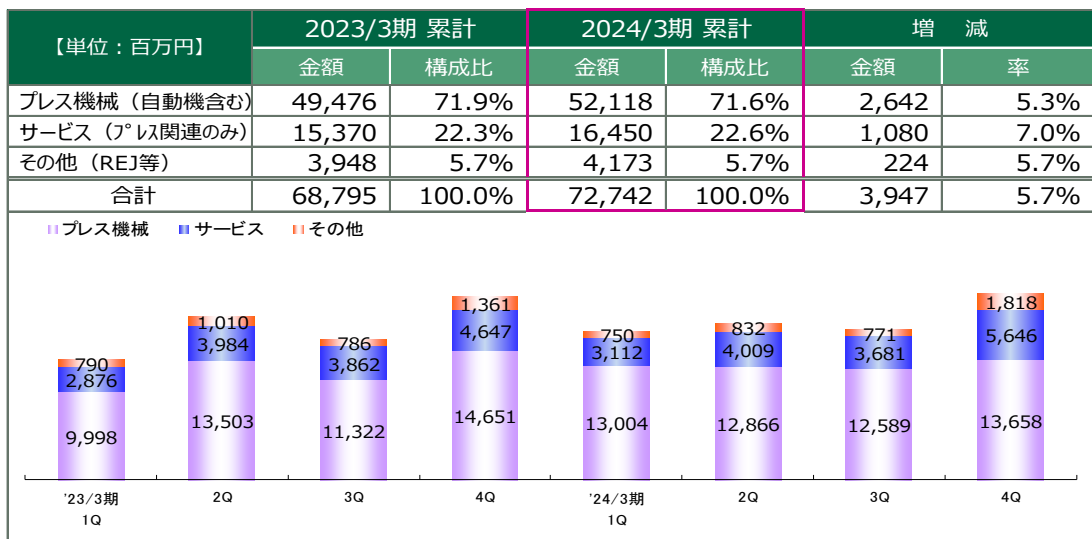


【単位：百万円】	2023/3期				2024/3期			
	1Q	2Q	3Q	4Q	1Q	2Q	3Q	4Q
売上高	13,665	18,498	15,970	20,660	16,867	17,708	17,042	21,124
売上総利益	2,174	3,127	2,595	3,730	3,124	3,200	2,871	4,460
営業利益/営業損失	△121	837	277	545	671	756	373	1,813
売上総利益率	15.9%	16.9%	16.2%	18.1%	18.5%	18.1%	16.8%	21.1%
営業利益率	△0.9%	4.5%	1.7%	2.6%	4.0%	4.3%	2.2%	8.6%

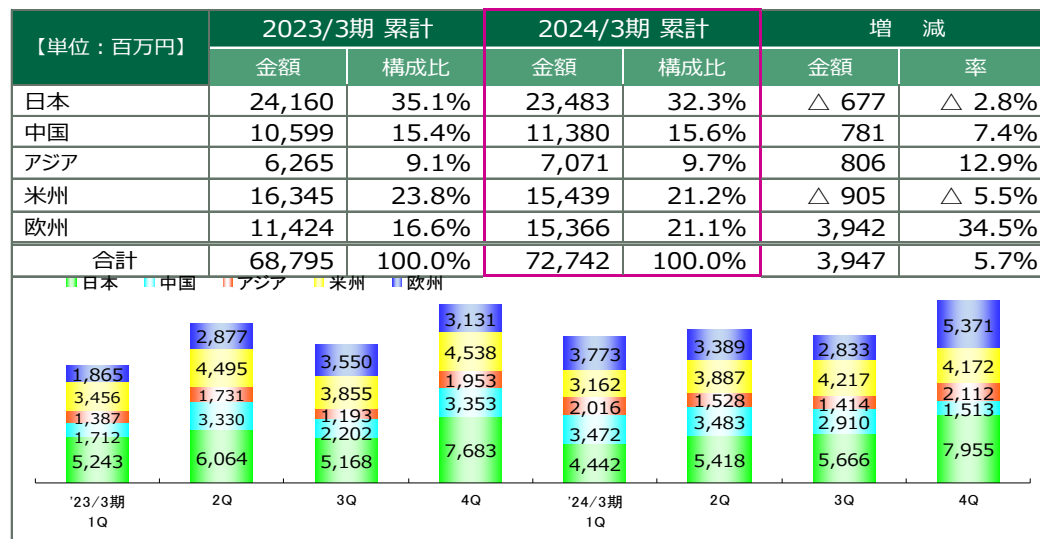
# 売上高(事業区分別・外部顧客(地域)別・顧客業種別)



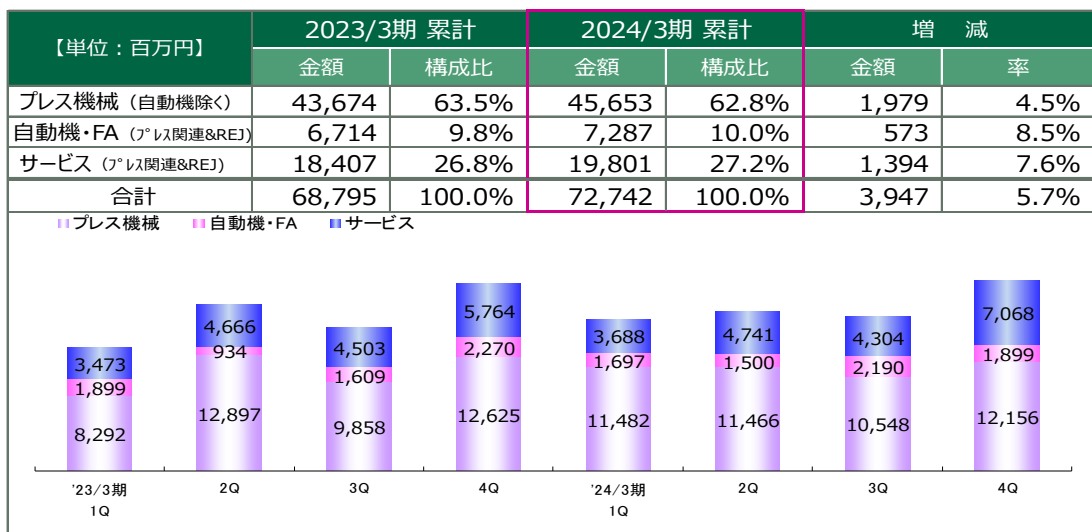
## 事業区分別 (ﾌﾟﾚｽ関連/その他) 売上高



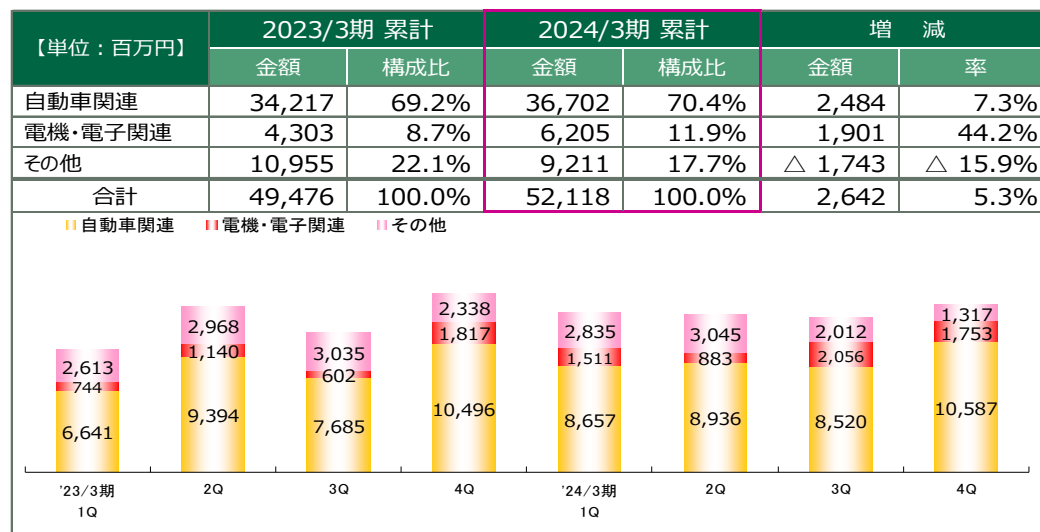
## 外部顧客 (地域) 別 売上高



## 中期経営計画における事業区分別 (ﾌﾟﾚｽ/自動機・FA/サービス) 売上高



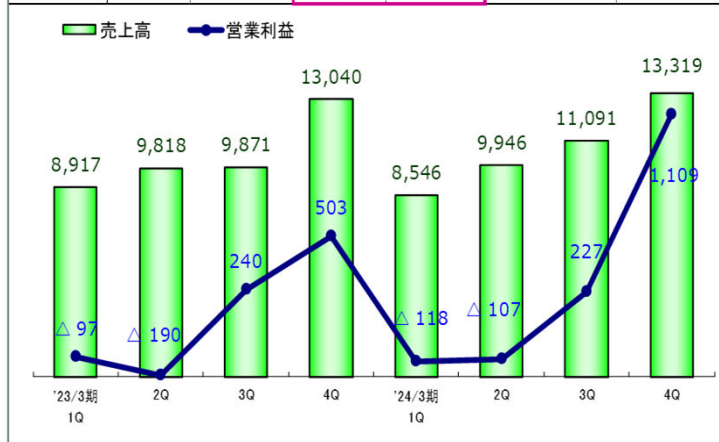
## 顧客業種別 プレス機械売上高



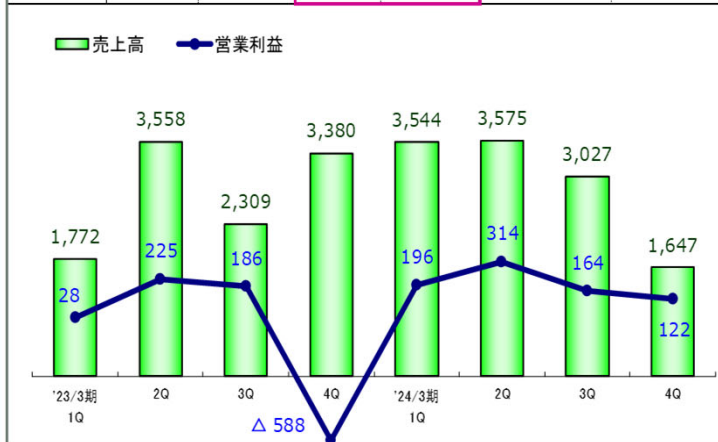
# 売上高・営業利益(所在地セグメント別)



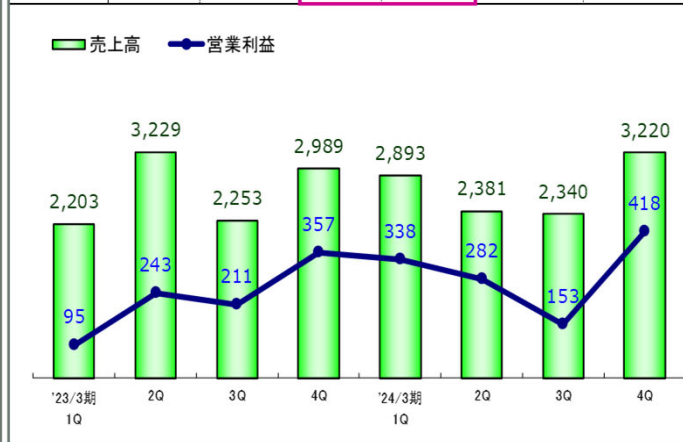
【百万円】	日本		増減	
	2023/3期 累計	2024/3期 累計	金額	率
売上高	41,648	42,904	1,255	3.0%
営業利益	455	1,112	656	144.1%



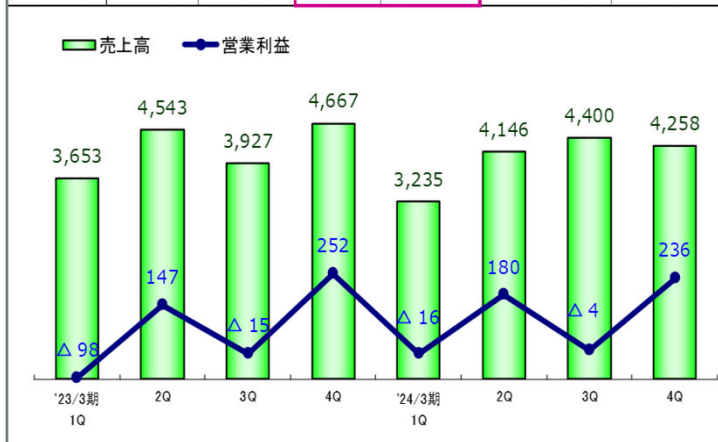
【百万円】	中国		増減	
	2023/3期 累計	2024/3期 累計	金額	率
売上高	11,021	11,794	773	7.0%
営業利益	△ 149	797	947	-



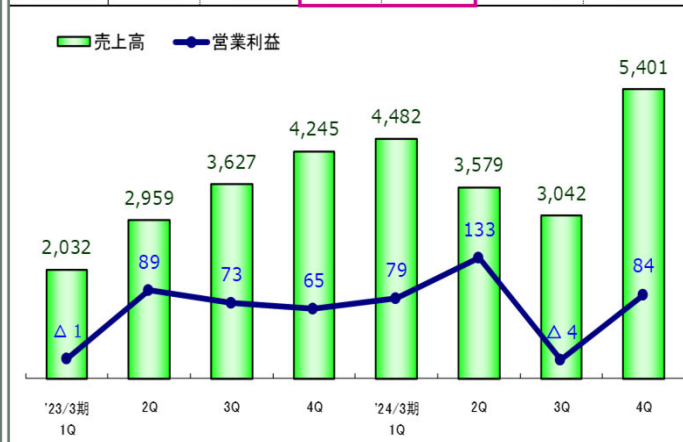
【百万円】	アジア		増減	
	2023/3期 累計	2024/3期 累計	金額	率
売上高	10,676	10,836	160	1.5%
営業利益	909	1,193	283	31.2%



【百万円】	米州		増減	
	2023/3期 累計	2024/3期 累計	金額	率
売上高	16,792	16,041	△ 751	△ 4.5%
営業利益	286	397	111	38.8%



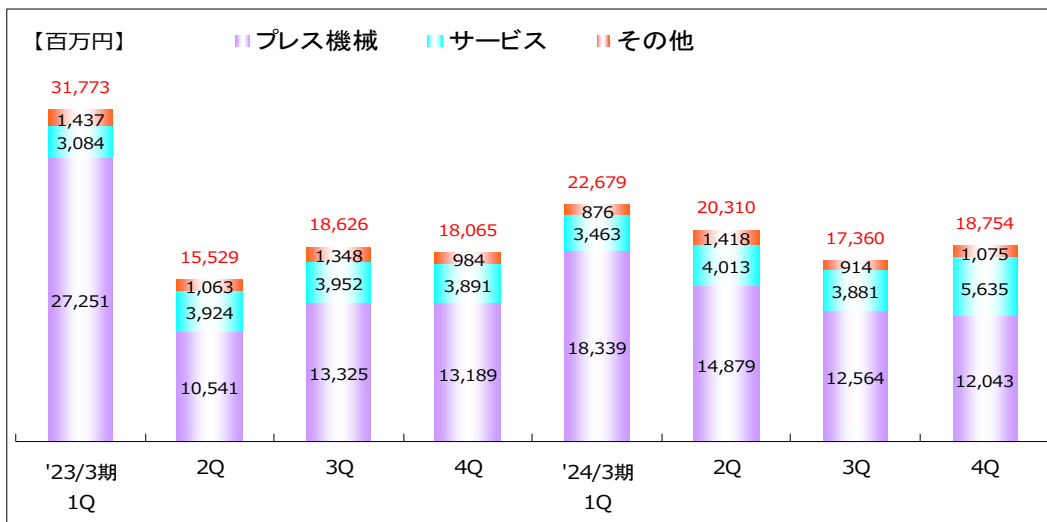
【百万円】	欧州		増減	
	2023/3期 累計	2024/3期 累計	金額	率
売上高	12,864	16,506	3,641	28.3%
営業利益	227	293	66	29.3%



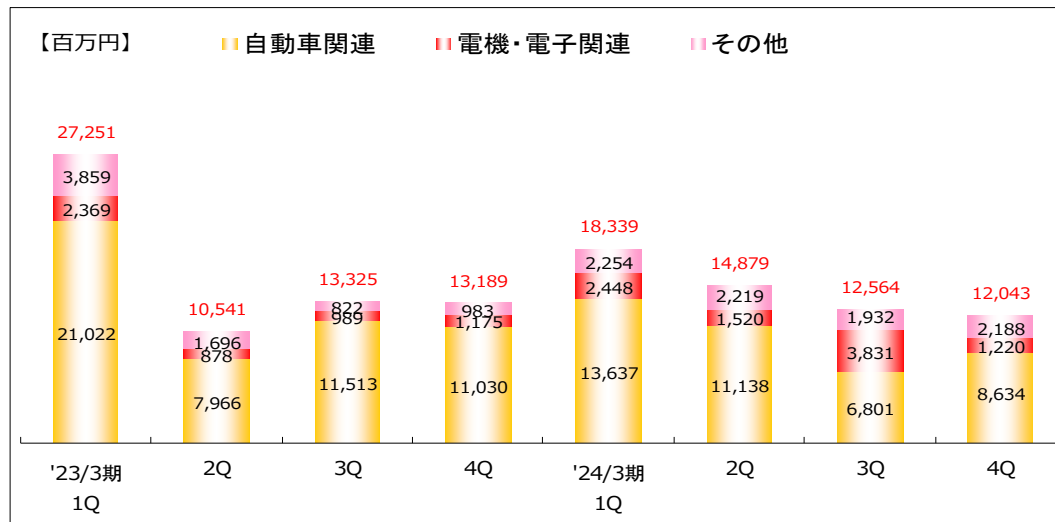
# 受注高(事業区分別、顧客業種別、所在地別)、受注残高(所在地別)



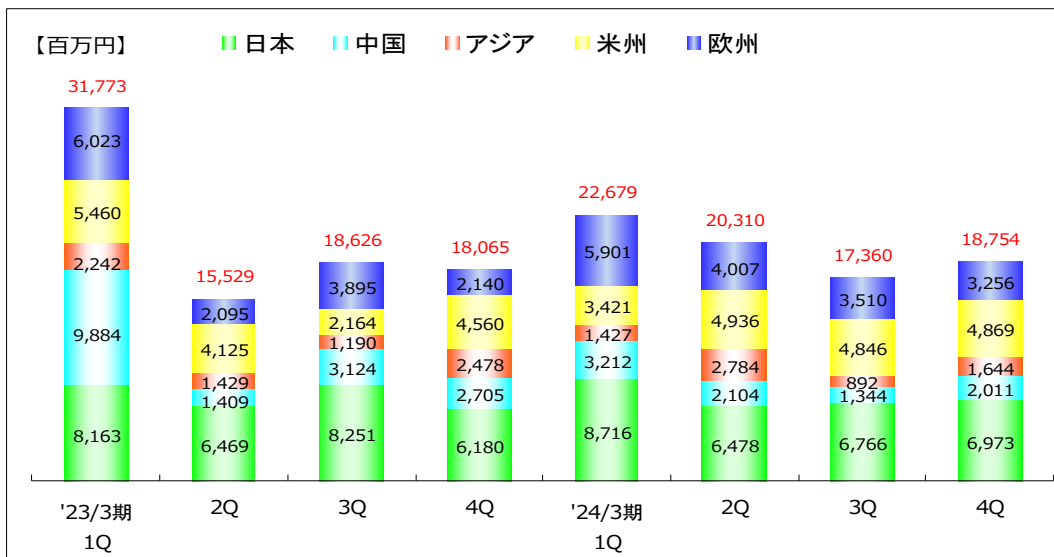
## 事業区分別 受注高



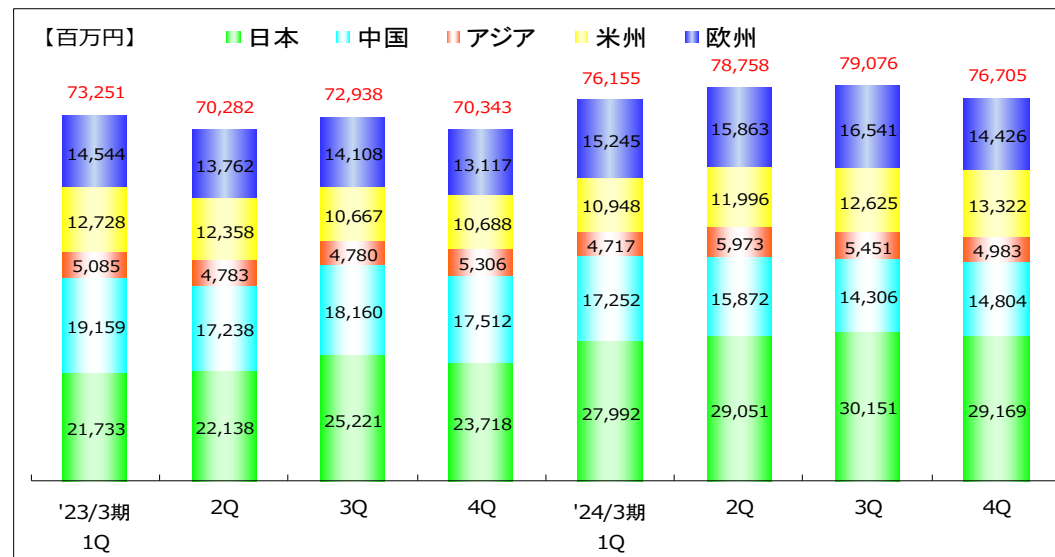
## 顧客業種別 プレス機械受注高



## 所在地別 受注高



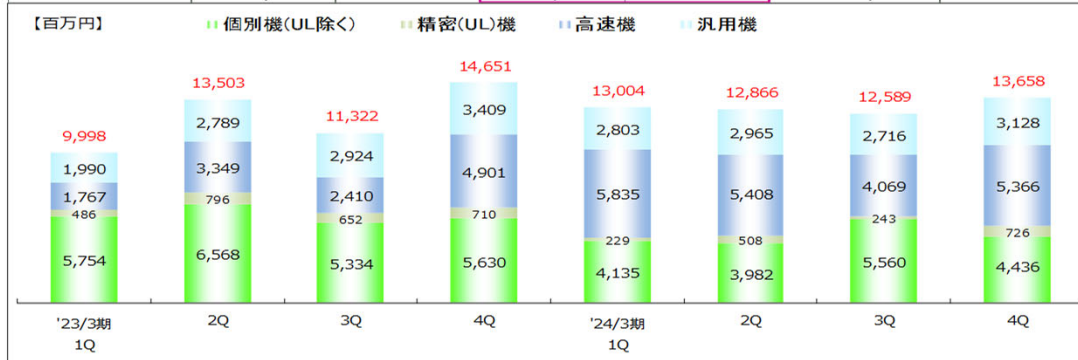
## 所在地別 受注残高



# プレス機械機種別 売上高・受注高・受注残高

機種別 プレス機械売上高

【単位：百万円】	2023/3期 累計		2024/3期 累計		増 減	
	金額	構成比	金額	構成比	金額	率
個別機(UL除く)	23,287	47.1%	18,114	34.8%	△ 5,172	△ 22.2%
UL	2,645	5.3%	1,709	3.3%	△ 935	△ 35.4%
高速機	12,429	25.1%	20,680	39.7%	8,250	66.4%
汎用機	11,114	22.5%	11,614	22.3%	499	4.5%
合計	49,476	100.0%	52,118	100.0%	2,642	5.3%



## 汎用機

⇒ 汎用性の高い小型プレス



## 精密(UL)機

⇒ 高精度、高剛性の特殊モデル



## 高速機

⇒ 高速成形が可能な小・中型プレス



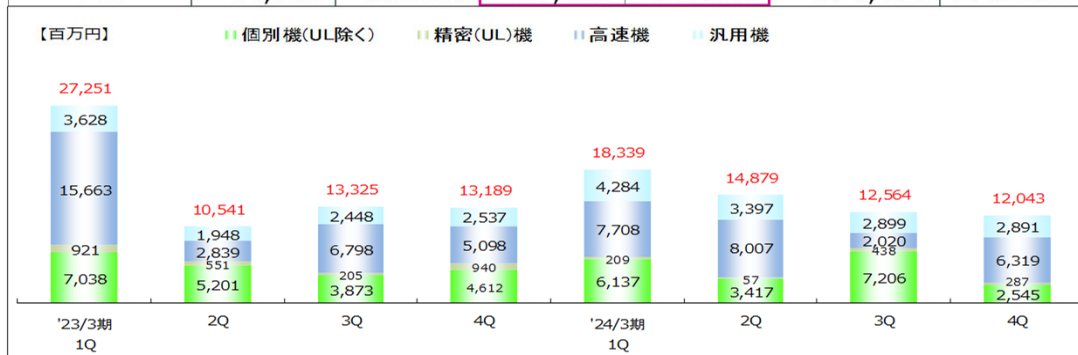
## 個別機 他

⇒ 個別仕様の中・大型プレス



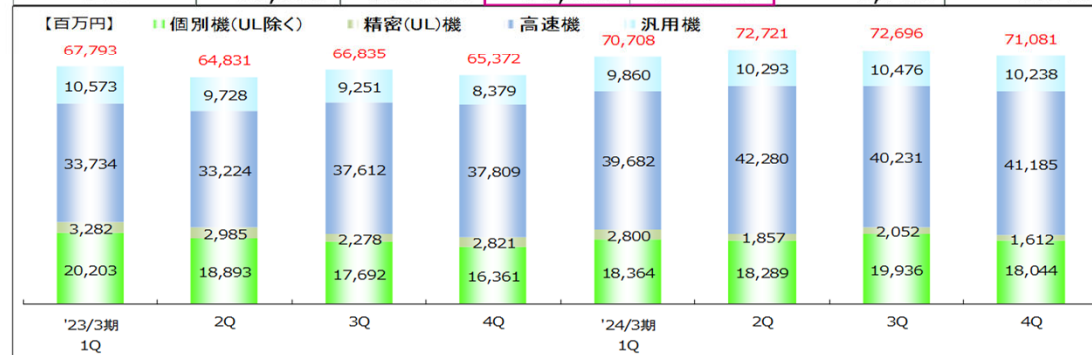
機種別 プレス機械受注高

【単位：百万円】	2023/3期 累計		2024/3期 累計		増 減	
	金額	構成比	金額	構成比	金額	率
個別機(UL除く)	20,726	32.2%	19,307	33.4%	△ 1,419	△ 6.8%
UL	2,618	4.1%	991	1.7%	△ 1,627	△ 62.1%
高速機	30,400	47.3%	24,055	41.6%	△ 6,344	△ 20.9%
汎用機	10,562	16.4%	13,473	23.3%	2,910	27.6%
合計	64,308	100.0%	57,827	100.0%	△ 6,480	△ 10.1%



機種別 プレス機械受注残高

【単位：百万円】	2023/3期 累計		2024/3期 累計		増 減	
	金額	構成比	金額	構成比	金額	率
個別機(UL除く)	16,361	25.0%	18,044	25.4%	1,683	10.3%
UL	2,821	4.3%	1,612	2.3%	△ 1,209	△ 42.9%
高速機	37,809	57.8%	41,185	57.9%	3,375	8.9%
汎用機	8,379	12.8%	10,238	14.4%	1,858	22.2%
合計	65,372	100.0%	71,081	100.0%	5,708	8.7%



# 受注高(事業区分別、顧客業種別、所在地別)・受注残高(所在地別)

【単位：百万円】			2023年3月期				2024年3月期				対前年同期		
			上期累計		通期（期末）		上期累計		通期（期末）		増減		
			金額	構成比	金額	構成比	金額	構成比	金額	構成比	金額	率	
受注高	事業区分別	プレス機械	37,792	79.9%	64,308	76.6%	33,219	77.3%	57,827	73.1%	△ 6,480	△ 10.1%	
		顧客業種別	自動車関連	28,988	76.7%	51,533	80.1%	24,776	74.6%	40,211	69.5%	△ 11,321	△ 22.0%
			電機・電子関連	3,247	8.6%	5,412	8.4%	3,968	11.9%	9,020	15.6%	3,607	66.7%
			その他	5,555	14.7%	7,362	11.4%	4,474	13.5%	8,594	14.9%	1,232	16.7%
		サービス	7,009	14.8%	14,852	17.7%	7,476	17.4%	16,993	21.5%	2,141	14.4%	
		その他	2,501	5.3%	4,834	5.8%	2,294	5.3%	4,285	5.4%	△ 549	△ 11.4%	
	所在地別	日本	14,632	30.9%	29,065	34.6%	15,194	35.3%	28,935	36.6%	△ 130	△ 0.4%	
		中国	11,294	23.9%	17,124	20.4%	5,316	12.4%	8,672	11.0%	△ 8,452	△ 49.4%	
		アジア	3,671	7.8%	7,340	8.7%	4,212	9.8%	6,749	8.5%	△ 591	△ 8.1%	
		米州	9,585	20.3%	16,309	19.4%	8,357	19.4%	18,073	22.8%	1,763	10.8%	
欧州		8,118	17.2%	14,154	16.9%	9,908	23.0%	16,675	21.1%	2,521	17.8%		
合計		47,302	100.0%	83,994	100.0%	42,990	100.0%	79,105	100.0%	△ 4,889	△ 5.8%		
受注残高	所在地別	日本	22,138	31.5%	23,718	33.7%	29,051	36.9%	29,169	38.0%	5,451	23.0%	
		中国	17,238	24.5%	17,512	24.9%	15,872	20.2%	14,804	19.3%	△ 2,708	△ 15.5%	
		アジア	4,783	6.8%	5,306	7.5%	5,973	7.6%	4,983	6.5%	△ 322	△ 6.1%	
		米州	12,358	17.6%	10,688	15.2%	11,996	15.2%	13,322	17.4%	2,633	24.6%	
		欧州	13,762	19.6%	13,117	18.6%	15,863	20.1%	14,426	18.8%	1,308	10.0%	
	合計		70,282	100.0%	70,343	100.0%	78,758	100.0%	76,705	100.0%	6,362	9.0%	

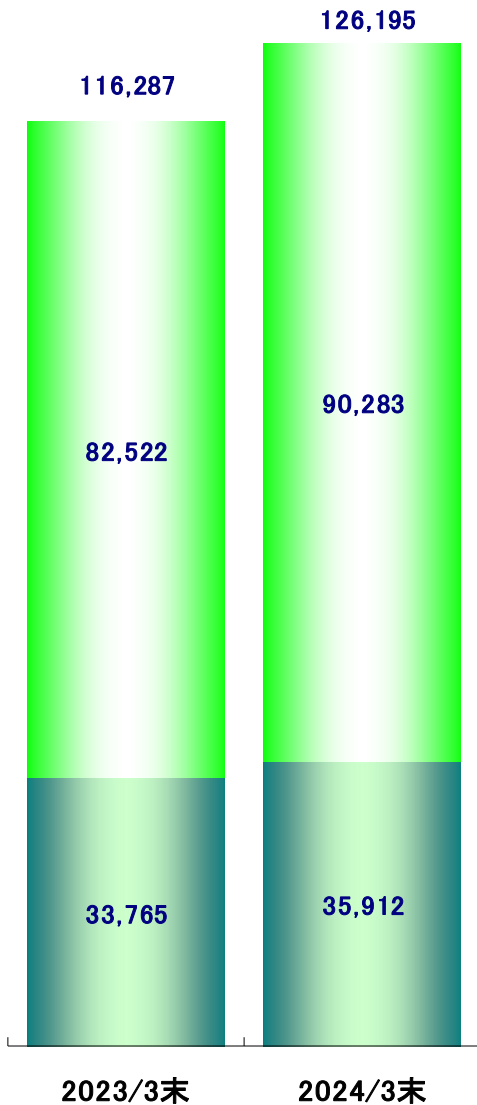


# 連結貸借対照表

## 資産合計

【百万円】

■ 固定資産 ■ 流動資産



**資産合計 + 9,908**

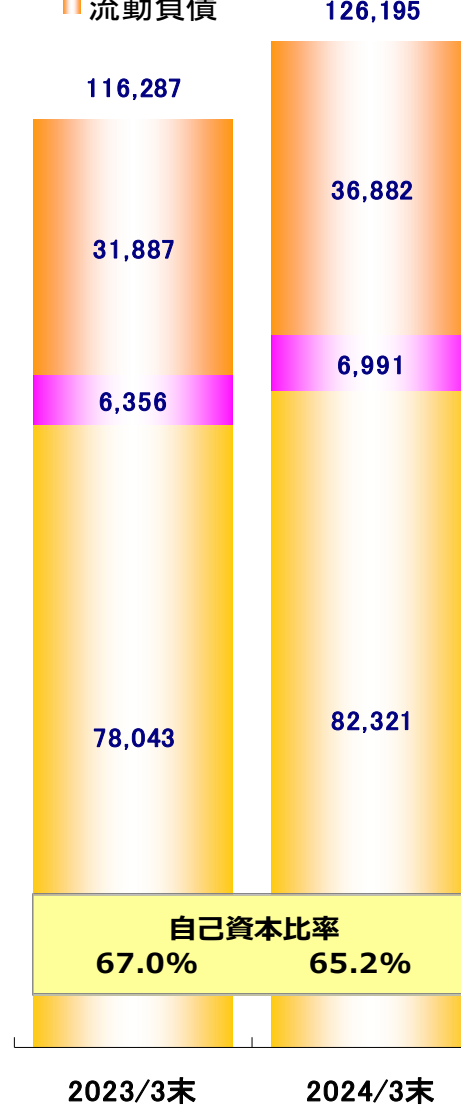
流動資産	+ 7,761
現金及び預金	+ 2,805
受取手形、売掛金及び 契約資産・電子記録債権	△ 3,127
棚卸資産	+ 5,424

固定資産	+ 2,146
投資有価証券	+ 2,009

## 負債・純資産合計

【百万円】

■ 純資産 ■ 固定負債  
■ 流動負債



**負債合計 + 5,629**

流動負債	+ 4,994
買掛金及び電子記録債務	+ 1,451
短期借入金	+ 886
契約負債	+ 769
流動負債その他	+ 952

**固定負債 + 634**

純資産合計	+ 4,278
その他有価証券評価差額金	+ 1,451
為替換算調整勘定	+ 2,291

自己資本比率  
67.0% 65.2%

# 2025年3月期 業績予想ハイライト



【単位：百万円】	2024年3月期 実績	2025年3月期 予想	対前期増減		
			金額	率	
受注高	79,105	78,000	△ 1,105	△1.4%	
売上高	72,742	74,000	1,257	1.7%	
売上原価	59,086	58,000	△ 1,086	△1.8%	
売上総利益（粗利）	13,656	16,000	2,343	17.2%	
<売上総利益率（粗利率）>	18.8%	21.6%		(+2.8P)	
販売費及び一般管理費	10,041	10,300	258	2.6%	
営業利益	3,615	5,700	2,084	57.7%	
<営業利益率>	5.0%	7.7%		(+2.7P)	
経常利益	3,595	5,800	2,204	61.3%	
税引前利益	4,233	6,300	2,066	48.8%	
親会社株主に帰属する当期純利益	2,808	4,200	1,391	49.6%	
換算レート	1USD = 1EUR =	¥144.53 ¥156.73	¥140.00 ¥150.00	△4.53 △6.73	△3.1% △4.3%

営業利益増減要因 (単位：億円)	
ミックス改善・案件採算改善（粗利）	20.2
増収要因（粗利 除く為替影響、REJ）	3.9
REJ 営業利益改善	0.6
為替影響（営業利益）	△ 0.7
販管費増（除く為替影響、REJ）	△ 3.2
合計	20.8

## 【概況】

受注高及び売上高はほぼ前年度同水準。利益面は増収、製品ミックス改善等により増益

受注高：	電気自動車関連投資の減速で高速プレス機の受注が落ち着く一方、個別プレス機等の更新需要等が見込まれ、前年度比ほぼ横ばい（1.4%減）を予想
売上高：	受注残として積み上がっている高速機と汎用機の出荷が進むことにより前年度比1.7%増となる見込み
売上総利益：	増収効果に加え、プレス製品ミックスの改善や大型の低採算案件の剥落等により粗利率が2.8P改善することが見込まれ、前年度比17.2%増益見込み
営業利益：	上記要因により前年度比57.7%増益見込み
親会社株主に帰属する当期純利益：	上記要因及び投資有価証券の売却益等により前年度比49.6%増益見込み

# 2025年3月期業績予想(受注高・売上高・営業利益)



## 事業区分別 (ﾌﾟﾘﾝｼﾞﾌﾞ/その他)

【百万円】	受注高				売上高			
	2024/3期 実績	2025/3期 予想	増減 (25/3期-24/3期)		2024/3期 実績	2025/3期 予想	増減 (25/3期-24/3期)	
			金額	率			金額	率
プレス機械(自動機含む)	57,827	56,800	△ 1,027	△ 1.8%	52,118	52,800	681	1.3%
サービス(ﾌﾟﾘﾝｼﾞﾌﾞ関連)	16,993	16,000	△ 993	△ 5.8%	16,450	16,500	49	0.3%
その他 (REJ等)	4,285	5,200	914	21.3%	4,173	4,700	526	12.6%
連結	79,105	78,000	△ 1,105	△ 1.4%	72,742	74,000	1,257	1.7%

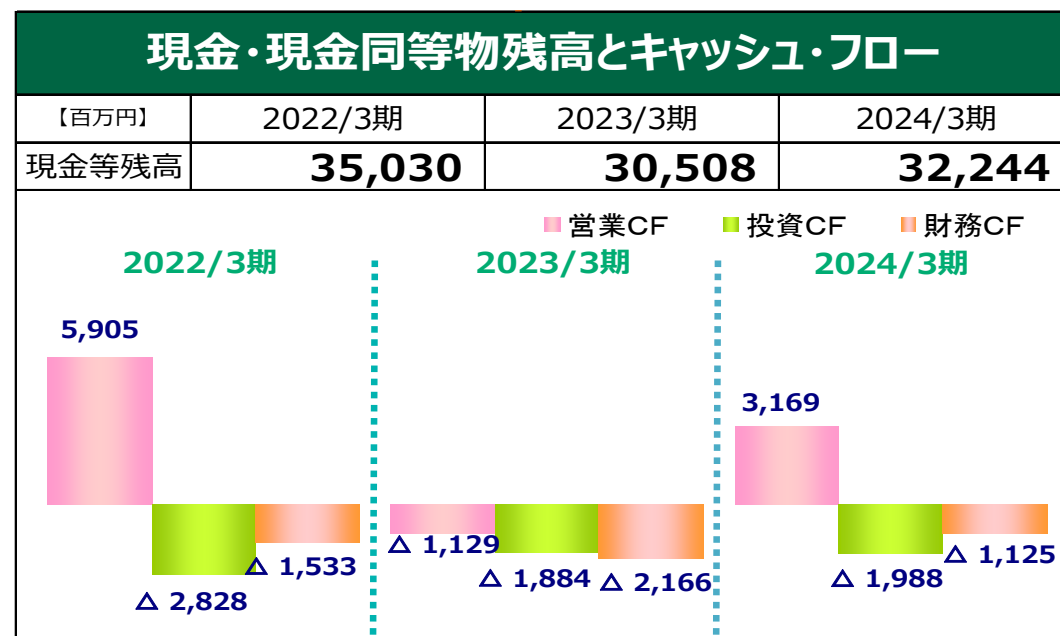
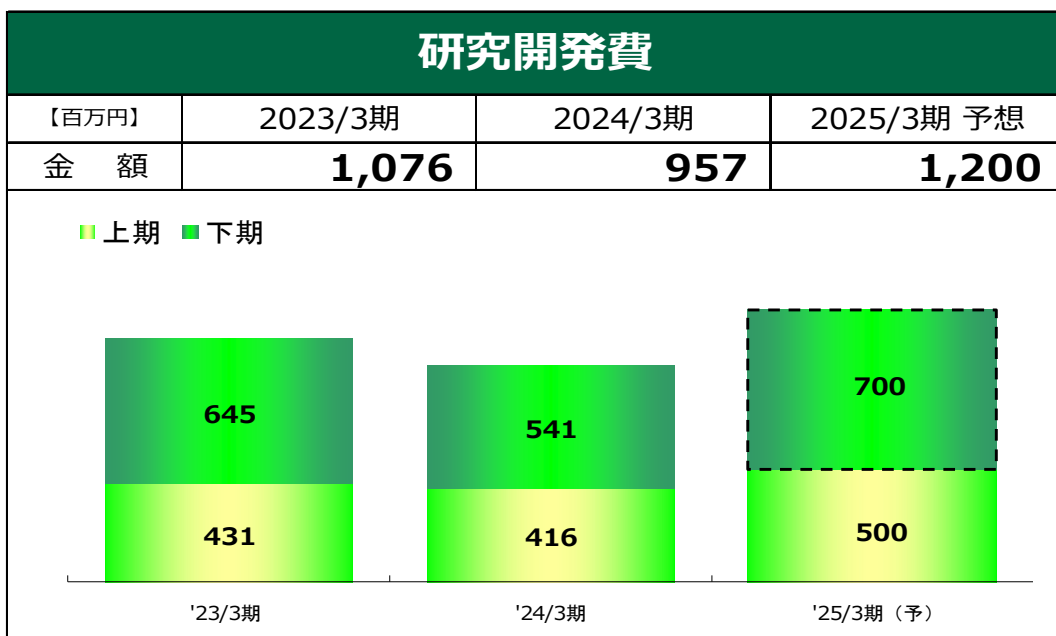
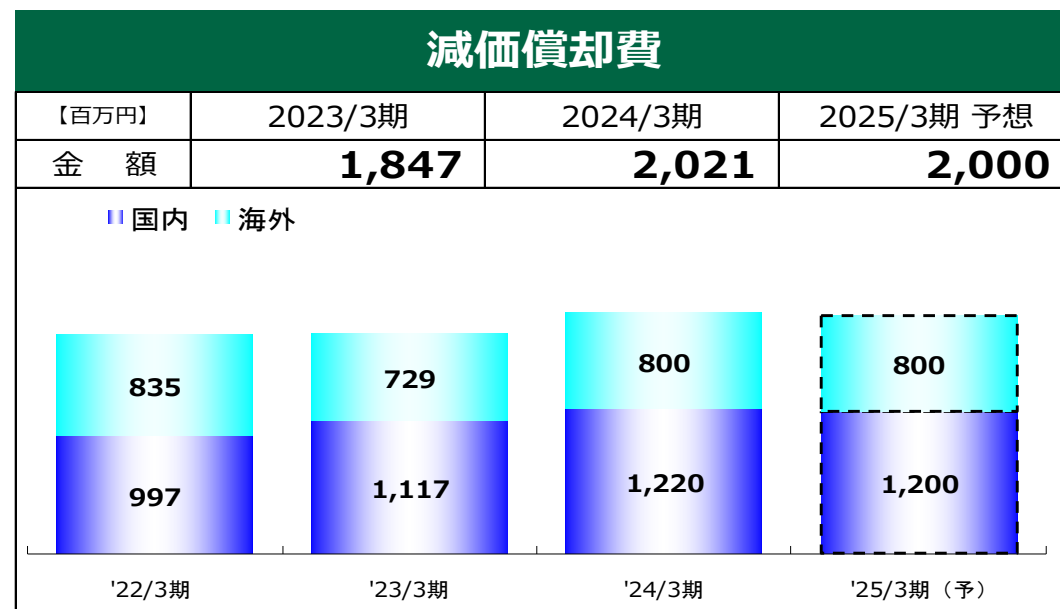
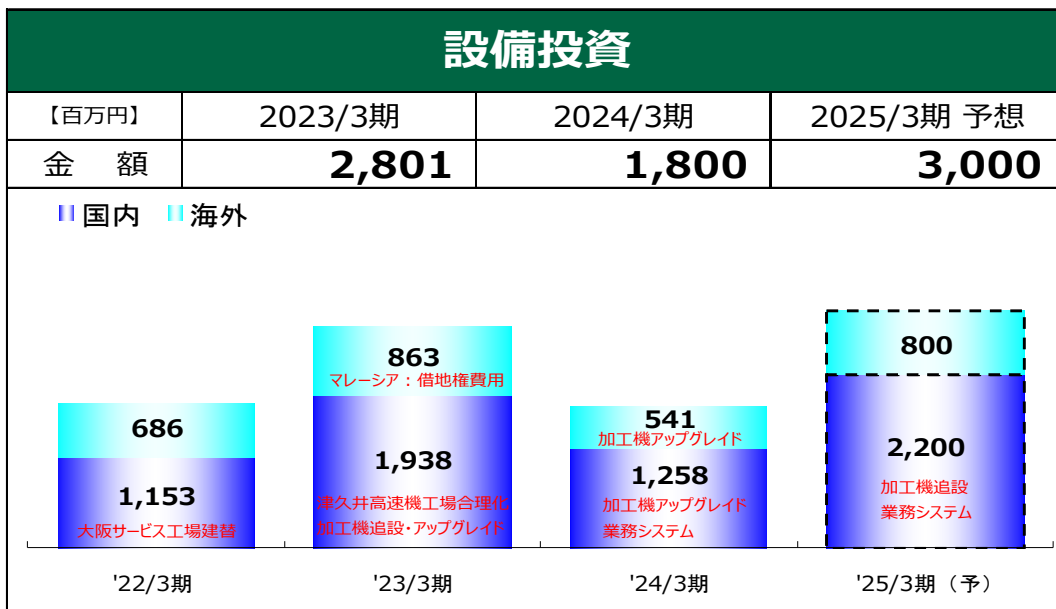
## 中期経営計画における事業区分別 (プレス/FA/サービス)

【百万円】	売上高				
	2024/3期 実績	2025/3期 予想	増減 (25/3期-24/3期)		2024/3期 実績
			金額	率	
プレス機械 (自動機除く)	45,653	46,000	62%	346	0.8%
自動機<FA>	7,287	8,000	11%	712	9.8%
サービス	19,801	20,000	27%	198	1.0%
連結	72,742	74,000	100%	1,257	1.7%

## 所在地セグメント別

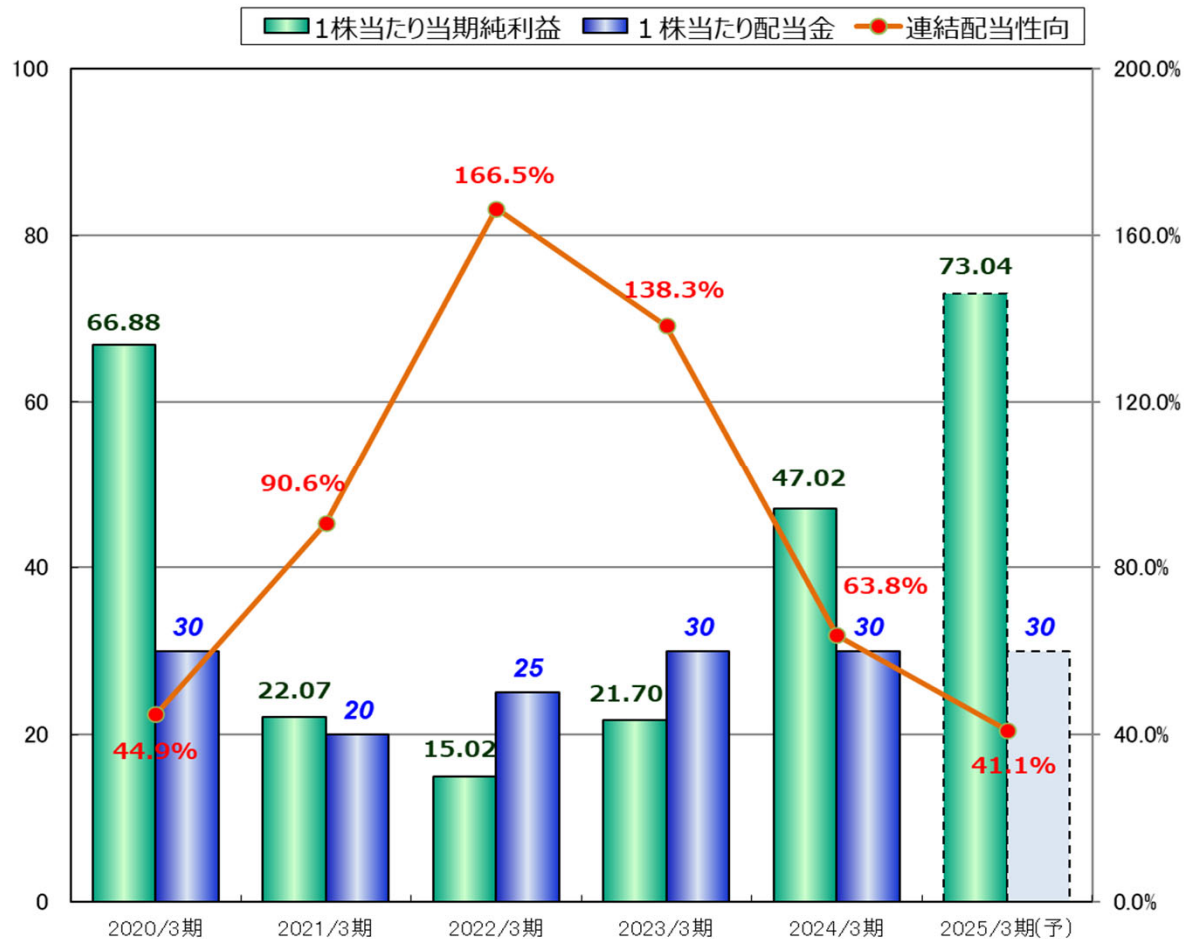
【百万円】	受注高				売上高				営業利益			
	2024/3期 実績	2025/3期 予想	増減 (25/3期-24/3期)		2024/3期 実績	2025/3期 予想	増減 (25/3期-24/3期)		2024/3期 実績	2025/3期 予想	増減 (25/3期-24/3期)	
			金額	率			金額	率			金額	率
日本	28,935	29,900	964	3.3%	42,904	47,942	5,037	11.7%	1,112	2,400	1,287	115.8%
中国	8,672	11,000	2,327	26.8%	11,794	12,000	205	1.7%	797	900	102	12.8%
アジア	6,749	6,300	△ 449	△ 6.7%	10,836	11,500	663	6.1%	1,193	1,200	6	0.6%
米州	18,073	16,300	△ 1,773	△ 9.8%	16,041	19,000	2,958	18.4%	397	850	452	113.9%
欧州	16,675	14,500	△ 2,175	△ 13.0%	16,506	14,000	△ 2,506	△ 15.2%	293	350	56	19.2%
消去・全社					△ 25,339	△ 30,442			△ 178	0		
連結	79,105	78,000	△ 1,105	△ 1.4%	72,742	74,000	1,257	1.7%	3,615	5,700	2,084	57.7%

# 設備投資・減価償却費・研究開発費・C F の推移



# 株主還元

**配当方針：** ステークホルダーとともに成長するという経営方針に基づき、経営・財務基盤の安定性確保と持続的成長への戦略投資を考慮しつつ、連結配当性向40%以上を目指し、安定的な株主還元を行う。

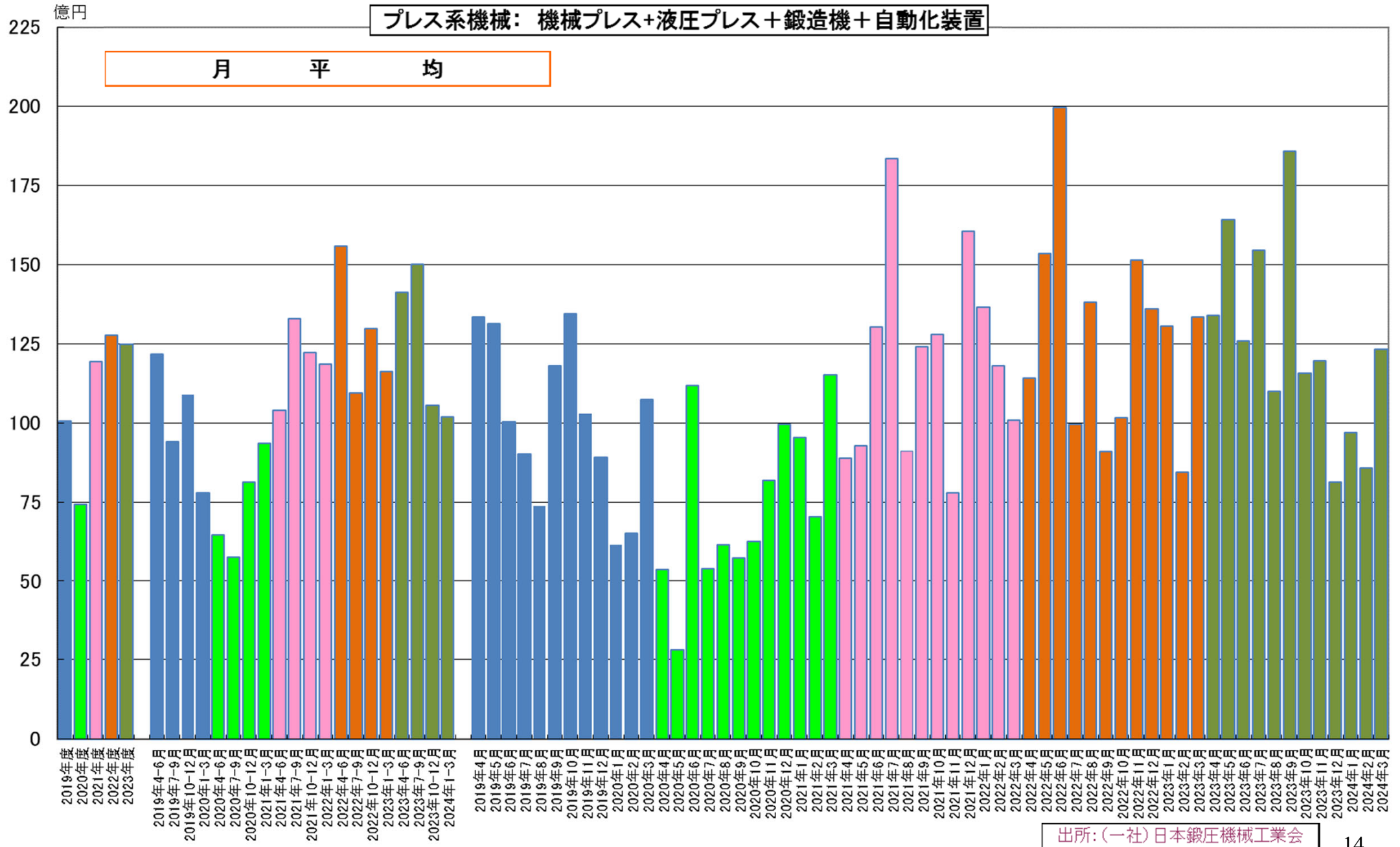


〈2024/3期〉  
 当期純利益は当初計画を下回るものの改善基調にあることから、配当については当初計画通り1株当たり30円を維持する予定  
 【連結配当性向： 63.8% を見込む】

〈2025/3期〉  
 配当方針に沿って、1株当たり30円を予想  
 【連結配当性向： 41.1% を見込む】

【連結配当性向】					
44.9%	90.6%	166.5%	138.3%	63.8%	41.1%

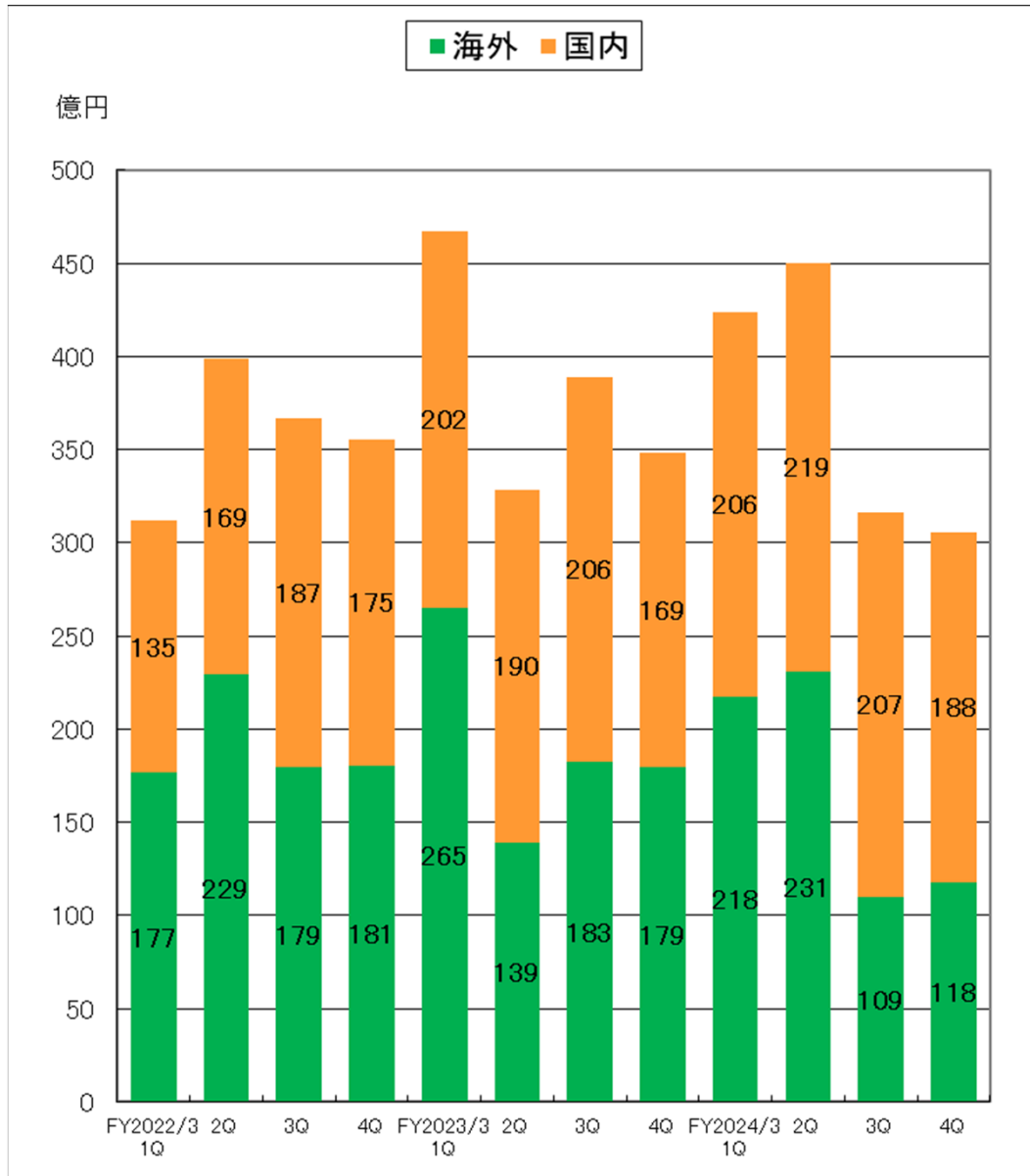
# (参考) 鍛圧機械製造業 (プレス系機械) 受注推移1



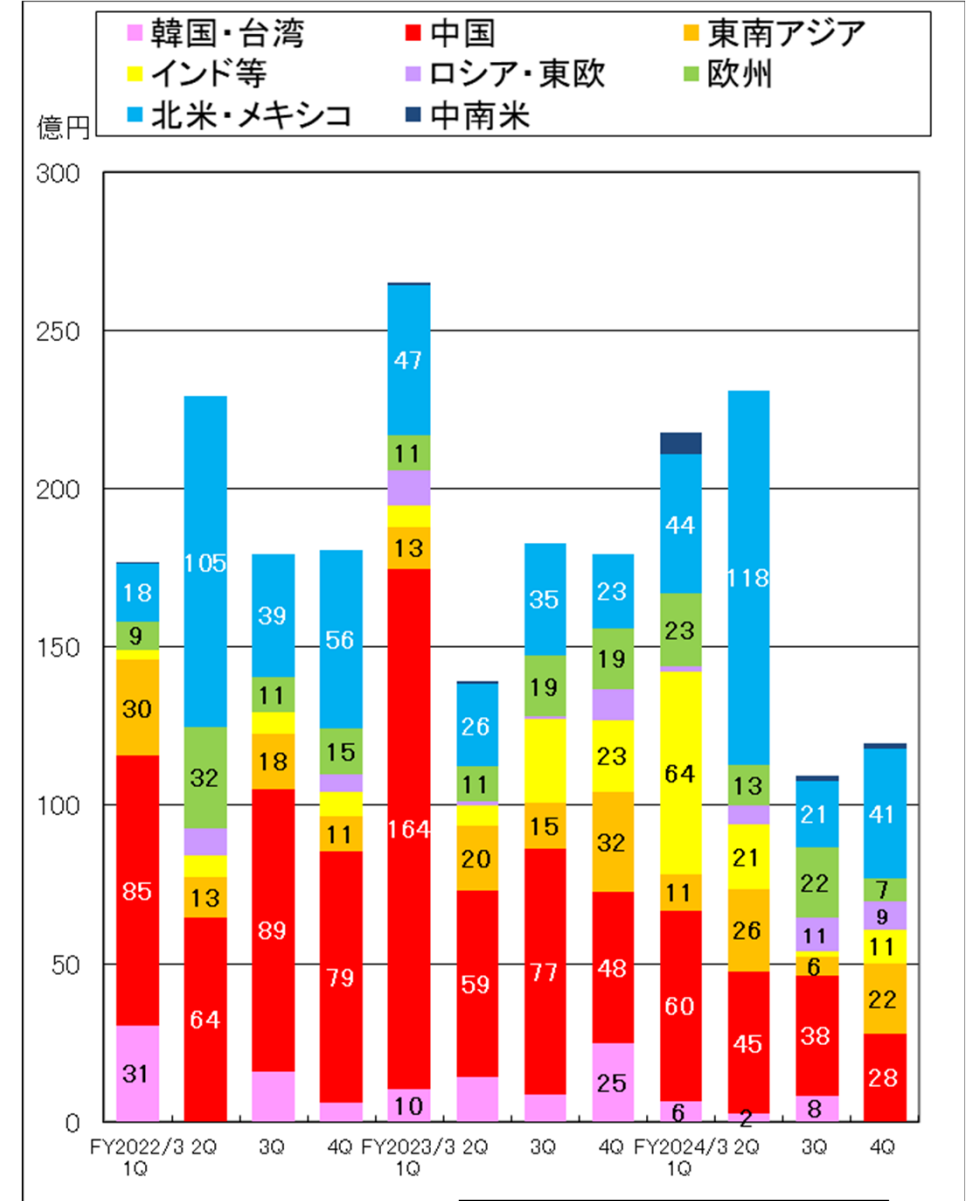
# (参考) 鍛圧機械製造業 (プレス系機械) 受注推移2



## 国内・海外 仕向地別



## 海外向 地域別



出所: (一社) 日本鍛圧機械工業会

# 当資料取り扱い上の注意点



当資料には将来見通しが含まれております。将来見通しは、現在入手可能な情報から得られた当社の経営者の判断に基づいております。この将来見通しは、仮定または仮定に基づく根拠が含まれており、環境によっては、想定された事実や根拠は実際の結果とは異なる場合があります。

当社または当社の経営者は、将来の結果についての期待または確信を述べていますが、その期待や確信、あるいはそれに近い結果が実際に達成されるという保証はありません。また法令等に別途定めがある場合を除き、当社はいかなる将来見通しも最新のものとする義務を負っておりません。

2024年 5月

アイダエンジニアリング株式会社

代表取締役社長 鈴木 利彦